


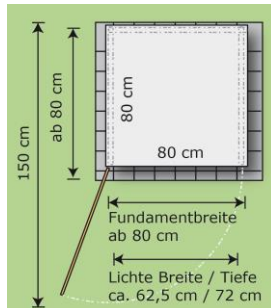
VARIOUS



Garten[Q]® Various ÜBERSICHT



Garten[Q]Various-1



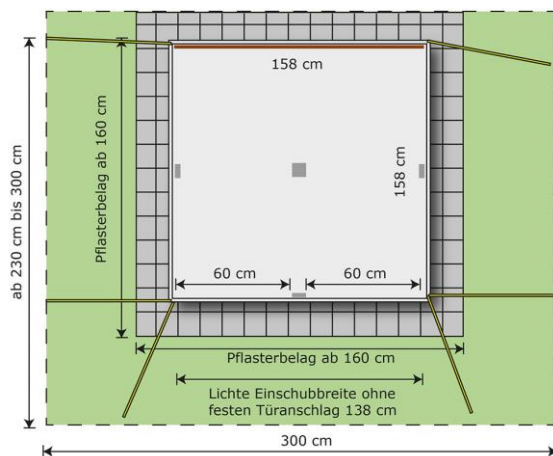
Größe: 80 cm breit x 80 cm tief x 158 cm oder 120 cm hoch

Garten[Q]Various-2



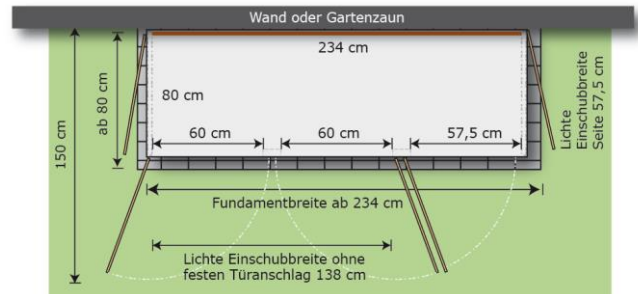
Größe: 158 cm breit x 80 cm tief x 158 cm oder 120 cm hoch

Garten[Q]Various-4



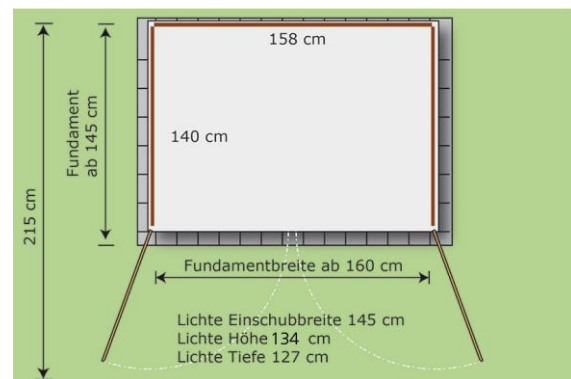
Größe: 158 cm breit x 158 cm tief x 158 cm oder 120 cm hoch

Garten[Q]Various-3



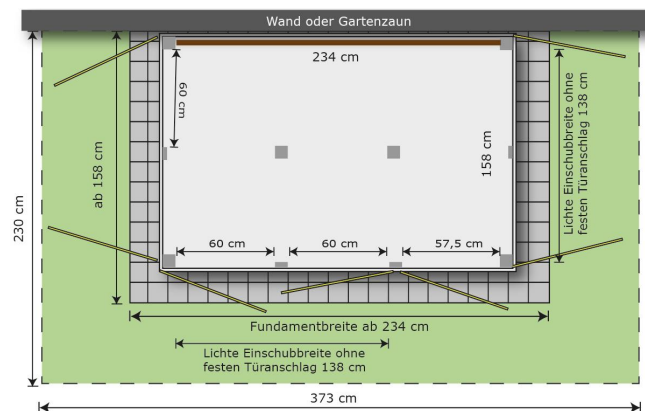
Größe: 234 cm breit x 80 cm tief x 158 cm oder 120 cm hoch

Garten[Q]Various-Large



Größe: 158 cm breit x 140 cm tief x 140 cm hoch
1x Flügeltür an Front

Garten[Q]Various-XL



Größe: 234 cm breit x 158 cm tief x 158 cm oder 120 cm hoch

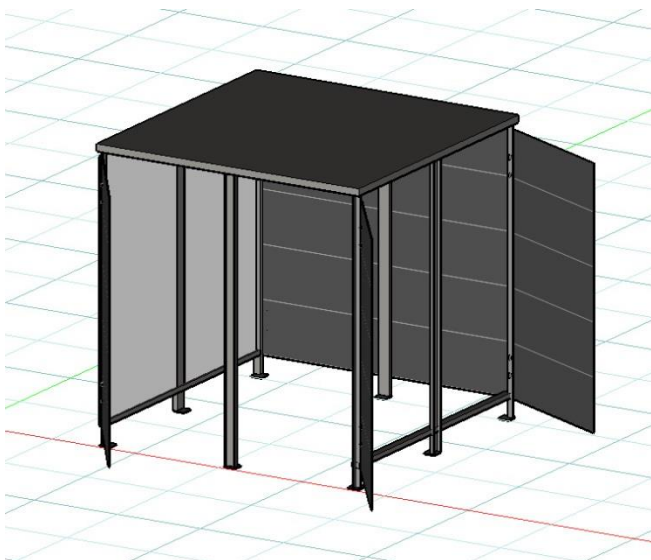
Das Unterstand-System mit freiem Zugriff:

Der Garten[Q]Various ist ein flexibler Unterstand für alle, denen Design und funktionale Unterbringung ihrer sperrigen Geräte oder Gartentechnik wichtig sind. Sie setzen mit dem Garten[Q]Various ein optisches Highlight und ein besonderes Gestaltungselement vor Ihre Immobilie.

Die einzelnen Various-Varianten verstehen sich als Module, und können problemlos kombiniert werden (auch mit anderen Garten[Q]-Modellen).

Verwendung und Funktion:

Der Garten[Q]Various ist extrem vielseitig. Sperrige Geräte, wie z.B. Ihren Gas-Grill bekommen Sie genauso gut verstaut wie Brennholz oder Fahrräder. Auch bei Garten- oder Pooltechnik ist der Various perfekt einsetzbar.



Einsetzbare feste Wände dienen zur Aufhängung von diversen Geräten oder Technik-Komponenten.

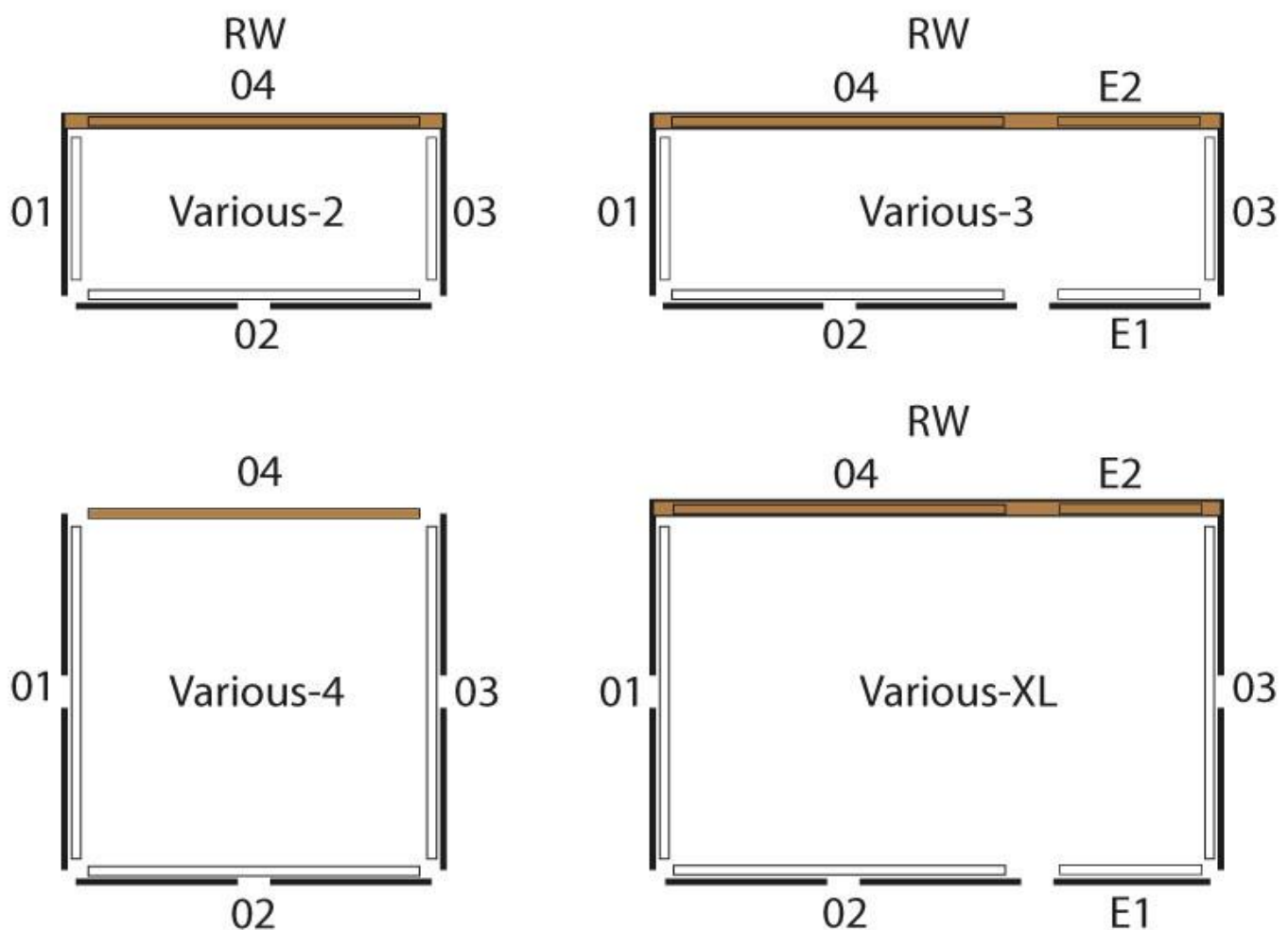
Sie haben die Wahl: Doppeltür mit oder ohne festen Mittelposten oder feste Wand. Gestalten Sie Ihren Various so, dass Sie bestmöglichen Zugriff auf den Inhalt haben. Wie genau, das lesen Sie auf den folgenden Seiten.

Bestimmen Sie den Zugriff:

Bestimmen Sie die Seiten, an denen feste Wände gesetzt werden. Mindestens zwei Seiten sollten aus Stabilitätsgründen mit Wänden verstärkt werden. Die Wände sind von außen nicht sichtbar.

Geben Sie bei Ihrer Bestellung einfach zusätzlich die Wandnummer an.

Beispiel: Sie möchten einen Various-3, um Ihr Fahrrad oder einen Gasgrill von links einzuschieben. Dann brauchen Sie schon mal keine Türen an der RW (Rückwand). Sollte man die Rückwand sehen, reicht eine Trespa-Verkleidung. Zudem können die Doppeltür 02 und die Seite 03 mit einer Wand versehen werden. Dadurch erhalten Sie mehr Stabilität und können auch Geräte oder Installationen an den Wänden anbringen. Ihr Fahrrad oder ihren Gasgrill schieben Sie einfach von links (01) barrierefrei ein.

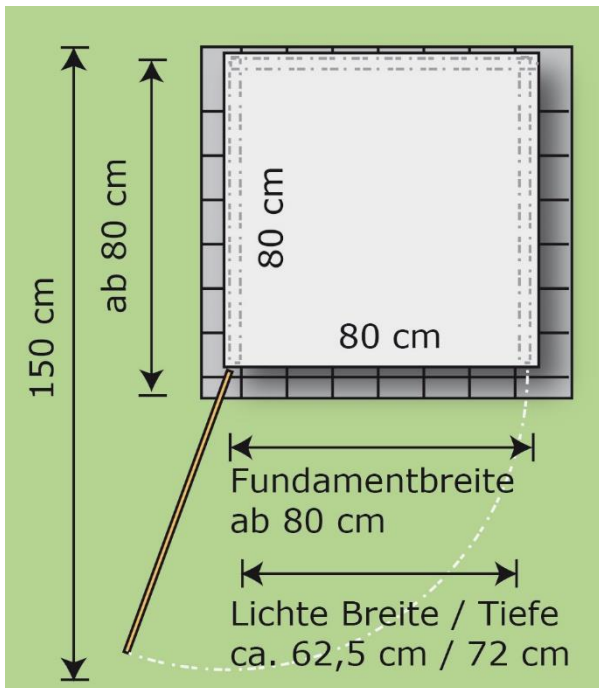


Gerade, wenn Sie sich für einen Various interessieren, ist es sicher sinnvoll, sich kurz von uns beraten zu lassen. Wir finden die ideale Lösung für Sie.

Rufen Sie uns also gerne an. Telefon +49/89/339 8124-80

Various-1 :: Vielseitig einsetzbar

Unser „Einser-Modul“ verstaut eine ganze Menge bei einer Grundfläche von nur 80 x 80 cm. Sie können ihn als reinen Unterstand, z.B. für einen Grill oder Gartenmöbel nutzen. Sie können aber



auch Fachböden mitbestellen. So wird aus Ihrem Unterstand ein schickes Regal oder eine Kissenbox. Wem das noch nicht reicht, kann mit Hilfe des Dachbegrünungsmoduls auch noch ein praktisches Hochbeet integrieren oder seitlich eine Zufahrt für einen Mähroboter bestellen. Die Ladestation kann im Garten[Q] untergebracht werden. So erhalten Sie eine Mährobotergarage mit Stauraum.

Zwei Höhen verfügbar: 158 cm und 120 cm. Das Dachbegrünungsmodul auf Wunsch erhöht um ca. 12 cm

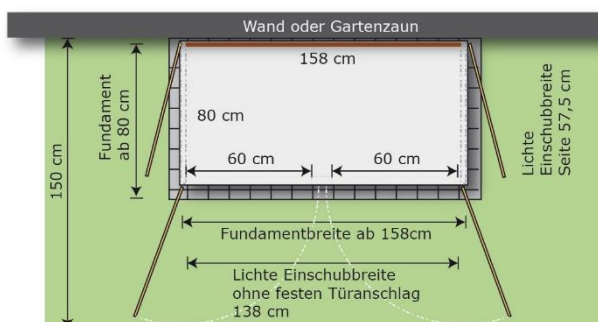
Die Preisberechnung ist abhängig von der Anzahl der sichtbaren Seiten, die mit HPL- Trespa verkleidet werden. Im Grundpreis ist eine Trespa-Tür enthalten und braune Film-Film-Platten an drei Seiten. Fragen Sie uns gerne zu Ihrem Various-1.



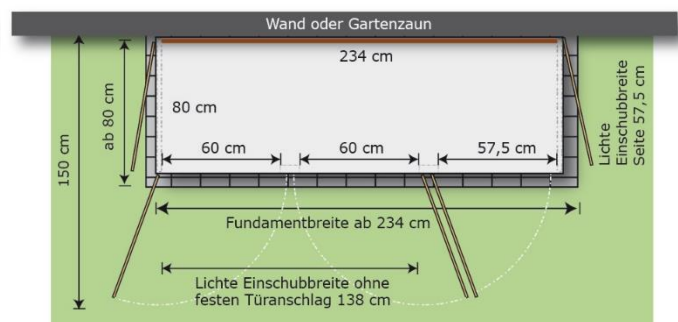
Various-2 / Various-3 :: Unterstand für einfach Alles



Die Various-2 und Various-3 Module können beliebig kombiniert werden. Beide Modelle haben eine Tiefe von 80 cm. Höhen von 158 cm oder 120 cm wahlweise. Die Doppeltüren sind mit oder ohne festen Mittelpfosten / Türanschlag erhältlich. Zum Verbinden zweier Module benötigt man eine Trespa-Blende.



Garten[Q]Various-2

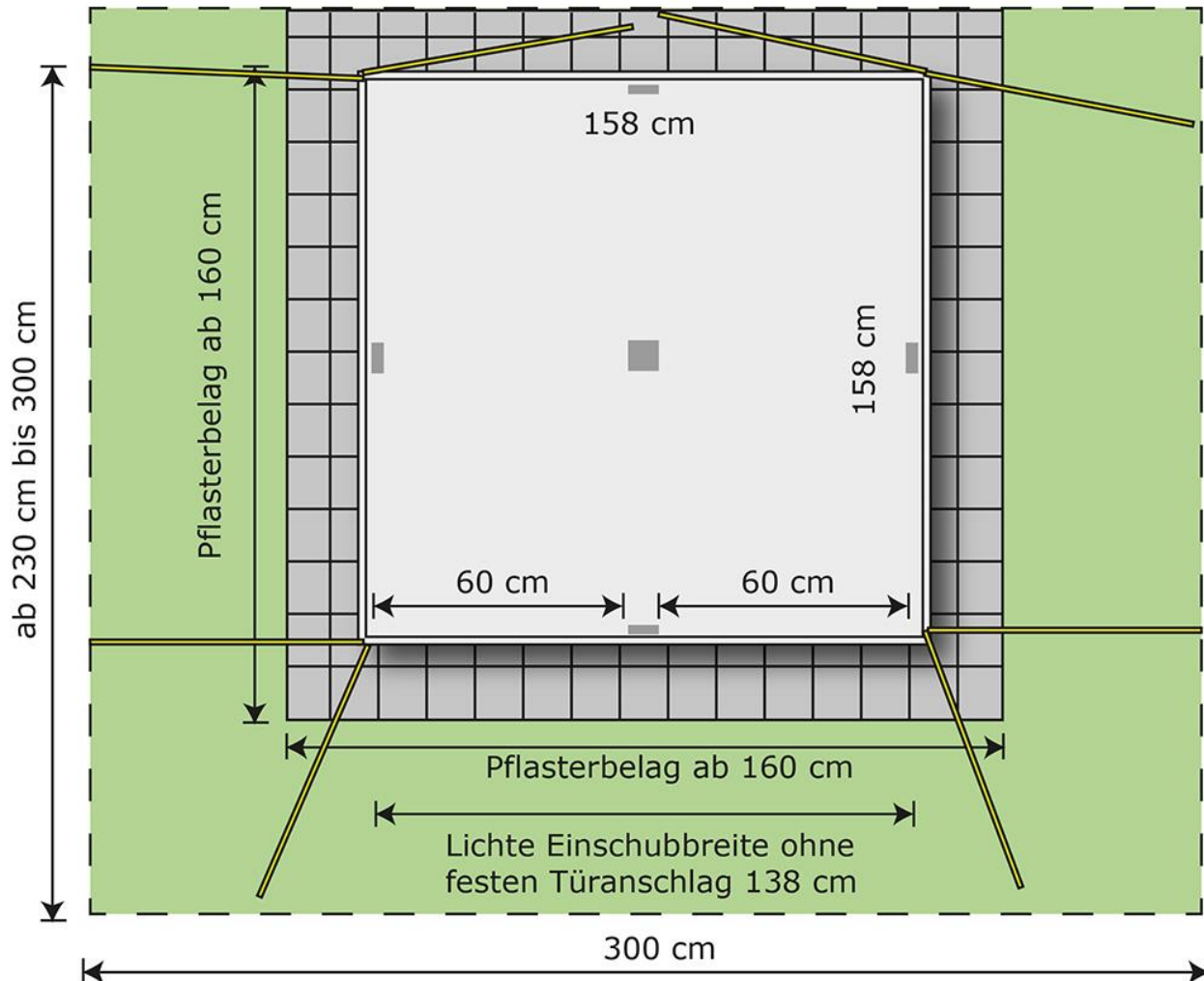


Garten[Q]Various-3

Die Rückseite ist standardmäßig eine braune Film-Film-Platte. Optional kann diese mit einer Trespa-Platte (gemäß der Türen) verkleidet werden, oder auch Trespa Türen an der Rückseite sind möglich.

Various-4 :: Der Würfel-Unterstand

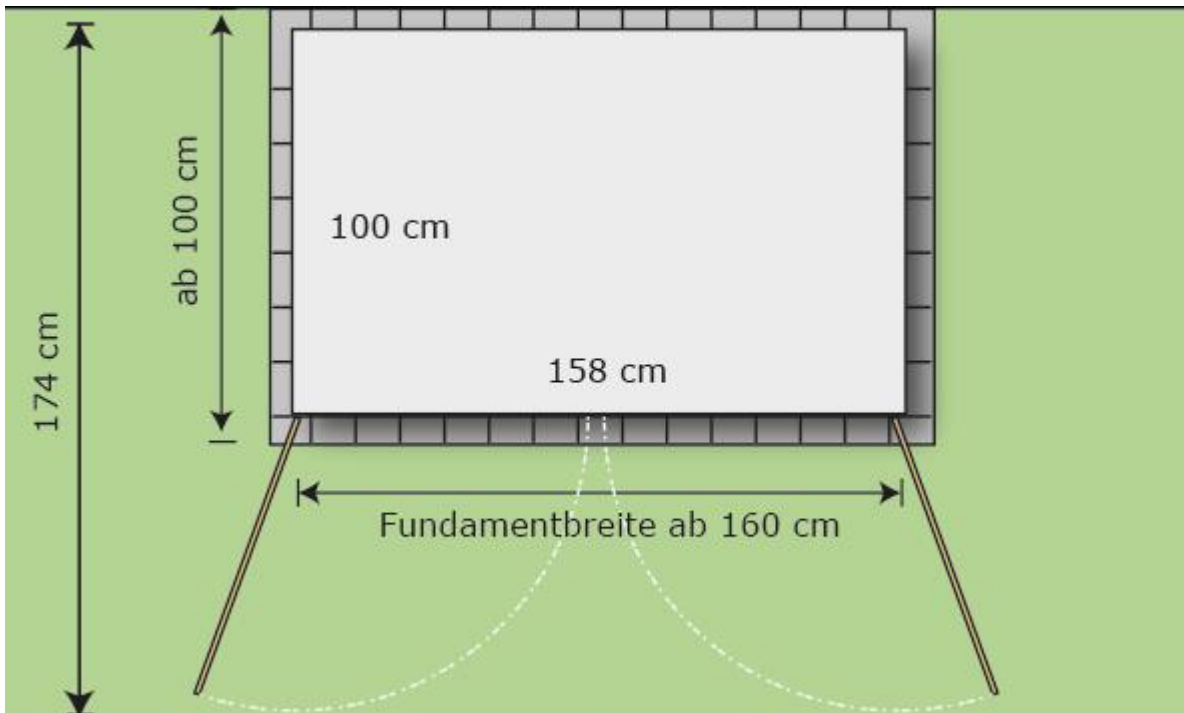
Mit einer Kantenlänge von 158 cm und einer Höhe von 158 cm oder 120 cm setzen Sie ein optisches Highlight in Ihren Garten. Die Doppeltüren auf Wunsch an einer Seite auch ohne festen Türpfosten / Türanschlag. Gerne auch mit Dachbegrünungsmodul.



ACHTUNG: Rückseite standardmäßig mit einer durchgängigen braunen Film-Film-Platte.

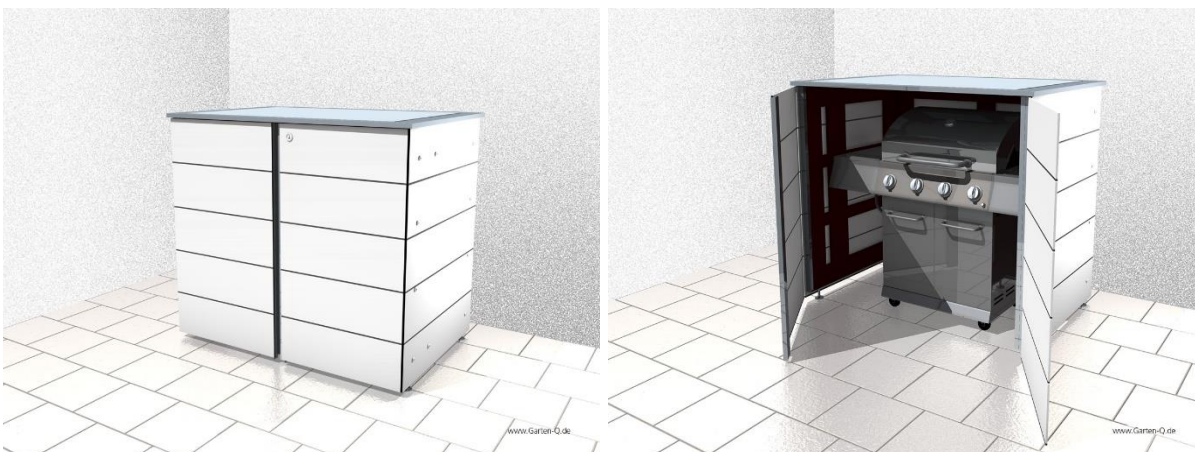
Various-M und Various-L :: Die Zwischengrößen

Der Various-M ist vielseitig einsetzbar:

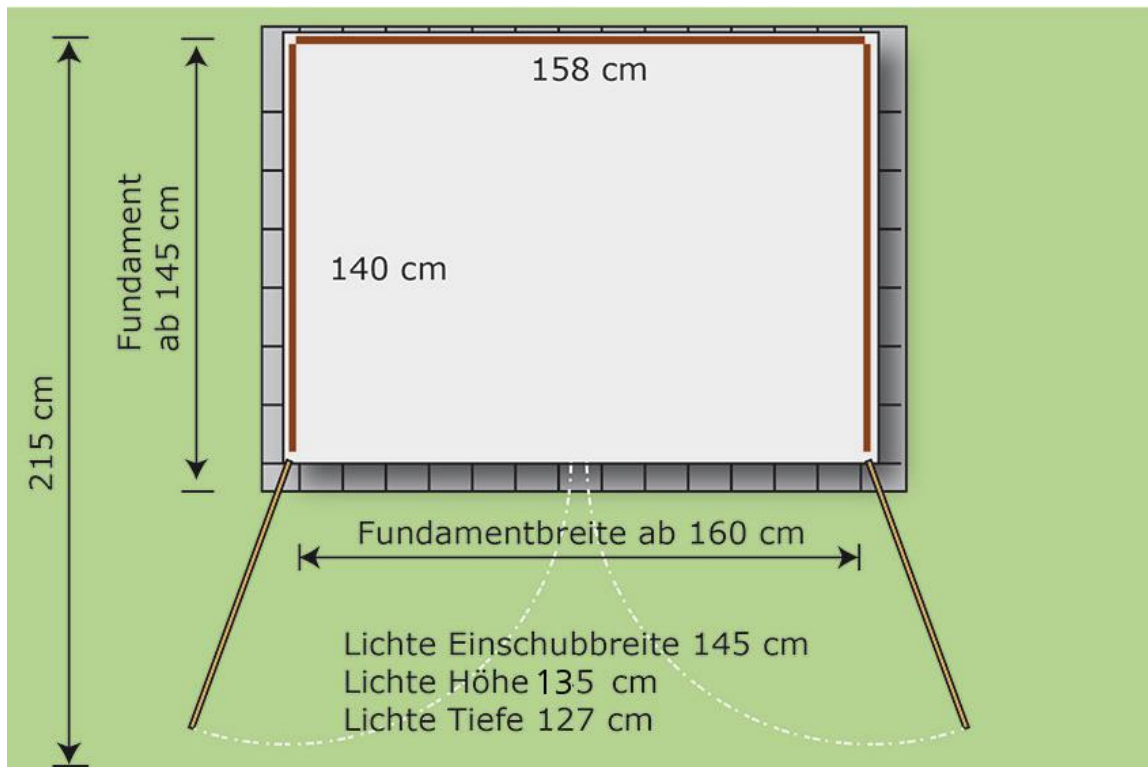


Breite Dach: 158 cm	Lichte Einschubbreite: 145 cm
Tiefe Dach: 100 cm	Lichte Einschubtiefe: 84 cm
Höhe: 140 cm	Lichte Einschubhöhe: 135 cm

Den Various-M mit einer Grundfläche von 100 cm x 158 cm gibt es in der fixen Höhe von 140 cm. In der Grundausstattung hat er eine Doppeltür aus HPL-Trespa mit eingebautem Zylinderschloss und an drei Seiten Rahmen aus braunen Film-Film-Platten. Geben Sie bei Ihrer Bestellung an, wie viele Seiten sichtbar sind und mit Trespa-Platten verkleidet werden. Sie können einzelne Various-M Module kombinieren: Entweder in Reihe, oder Rücken an Rücken. Der Various-M hat im Gegensatz zu allen anderen Various-Modellen höhenverstellbare Füße. Damit können kleine Unebenheiten ausgeglichen werden. (bis 3,5 cm) Erhältlich ist der Garten[Q]Various in 5 Standardfarben und über 120 weiteren Farben und Dekors gegen Aufpreis.



Der Various-L



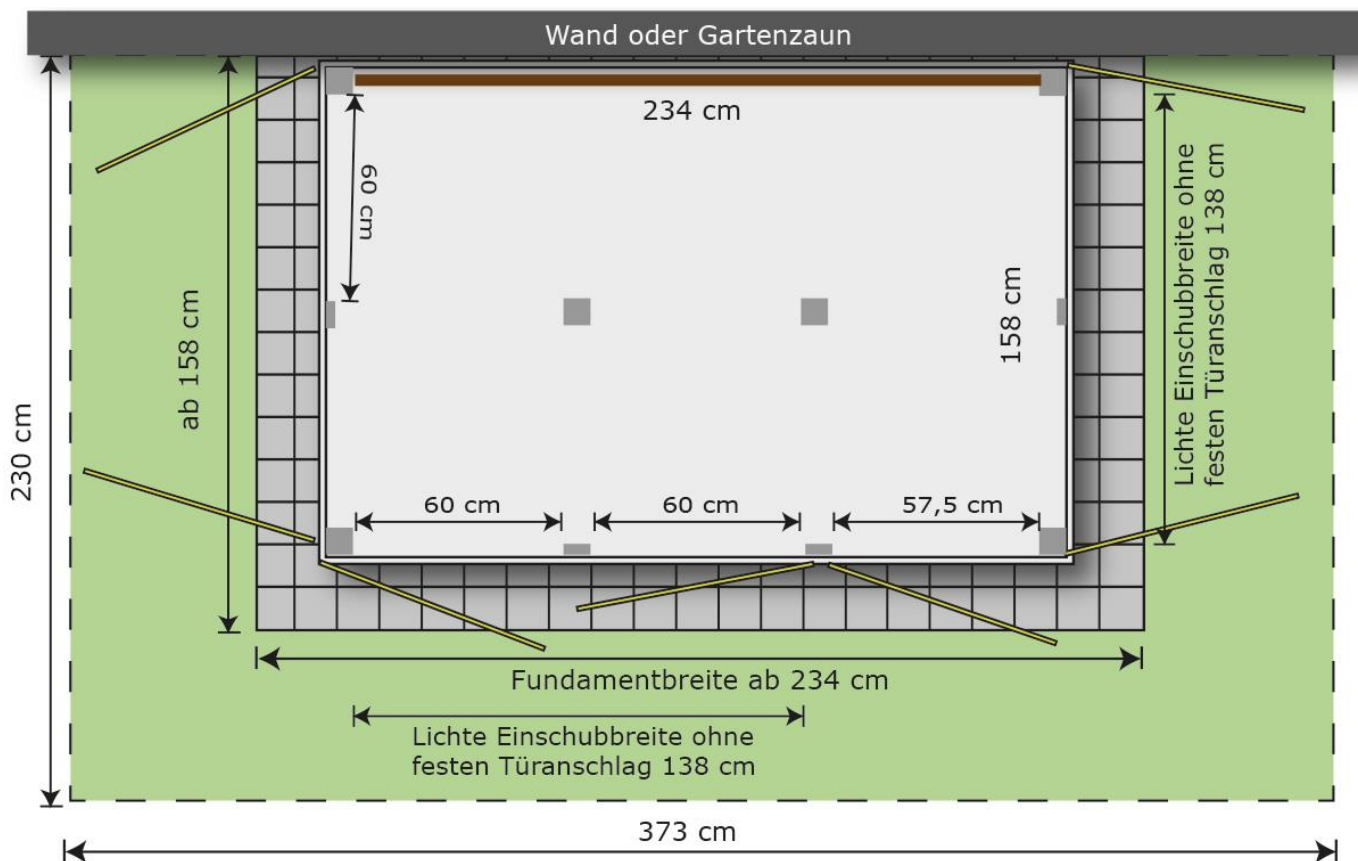
Breite Dach: 158 cm	Lichte Einschubbreite: 145 cm
Tiefe Dach: 140 cm	Lichte Einschubtiefe: 124 cm
Höhe: 140 cm	Lichte Einschubhöhe: 135 cm

In der Grundausstattung hat er eine Doppeltür aus HPL-Trespa und an drei Seiten Rahmen aus braunen Film-Film-Platten. Sie bestimmen wie viele Seiten sichtbar sind und mit Trespa verkleidet werden. Sie können einzelne Various-L Module kombinieren: Entweder in Reihe, oder Rücken an Rücken. Der Various-L hat im Gegensatz zu allen anderen Various-Modellen höhenverstellbare Füße. Damit können kleine Unebenheiten ausgeglichen werden.



Various-XL :: Die perfekte Fahrradgarage

Der Garten[Q]Various-XL verstaut durch seine Größe von 234 cm Länge und 158 cm Breite bequem vier Fahrräder. Sie werden von links und rechts über die schmale Seite eingeschoben. Sie können aber auch Türen an der breiten Seite zum Öffnen angeben. Dann sollte möglichst eine schmale Seite mit festen Wänden versehen werden.



Die Rückseite ist standardmäßig eine braune Film-Film-Platte. Optional kann diese mit einer Trespa-Platte (gemäß der Türen) verkleidet werden, oder auch Trespa Türen an der Rückseite sind möglich.

Welches Fundament benötigt man zum Aufstellen eines Garten[Q]Various?

Sie benötigen einen einfachen festen Untergrund, z.B. in Form von Fliesen oder Platten. Dieses **Fundament muss eben sein** und soll sich auch künftig nicht unterschiedlich setzen. Die Rahmenkonstruktion wird direkt auf den Boden geschraubt. Geeignet sind z.B. **Beton- bzw. Terrassenplatten**, die Sie in jedem Baustoffhandel erhalten.

Kombinationen

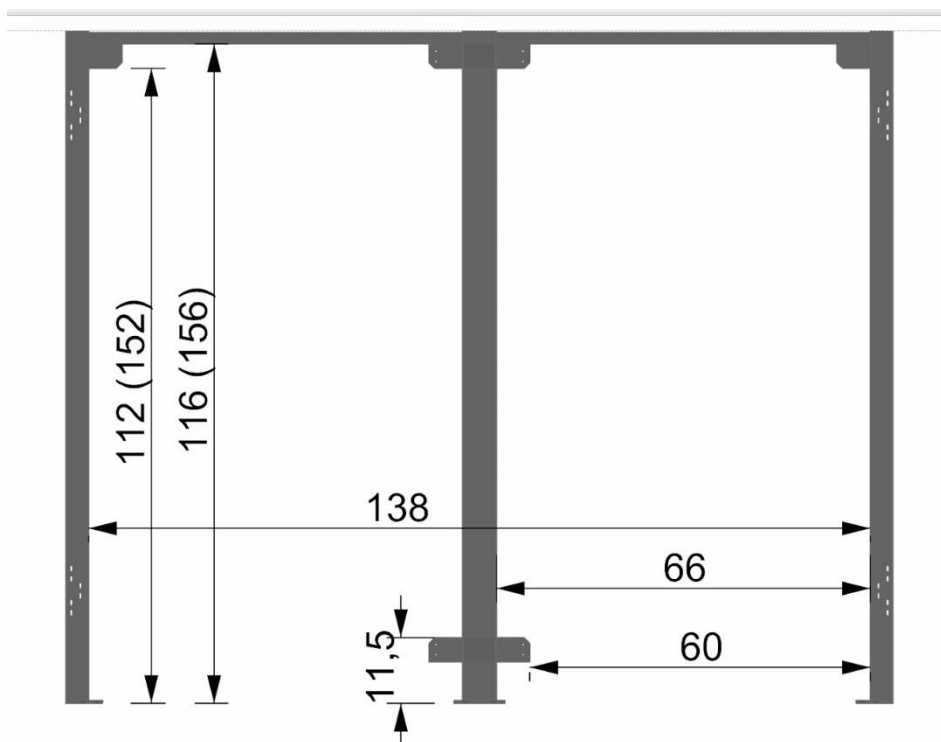
Die einzelnen Various-Modelle können beliebig in Reihe gestellt werden. Sie werden mit Hilfe von Trespa-Blenden optisch einwandfrei verbunden. Diese müssen extra bestellt werden.



Zudem können andere Garten[Q]-Modelle perfekt mit dem Various kombiniert werden. Z.B. ein Garten[Q]Teras mit einem Garten[Q]Various-2 Rücken an Rücken oder in Reihe. Ein Garten[Q]Pure-XL mit einem Garten[Q]Various-3 Rücken an Rücken ist auch möglich.



Die lichten Einschubmaße

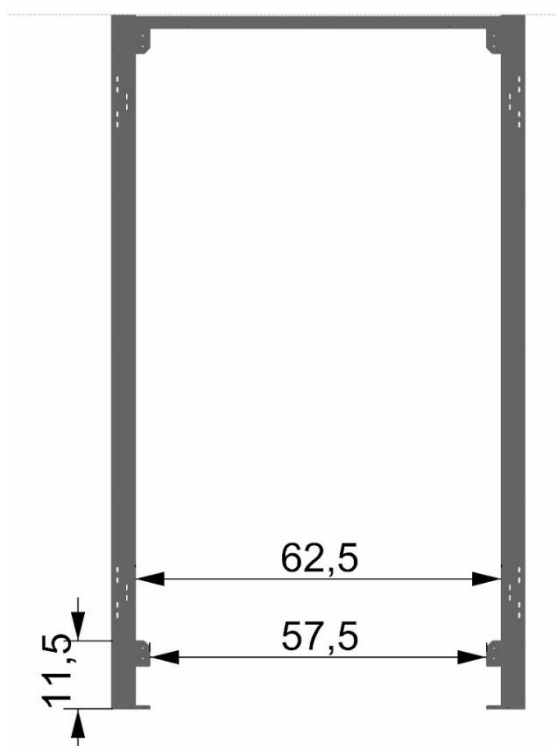


Lichte Einschubbreite bei Doppelrahmen mit Mittelpfosten 66 cm, ohne 138 cm

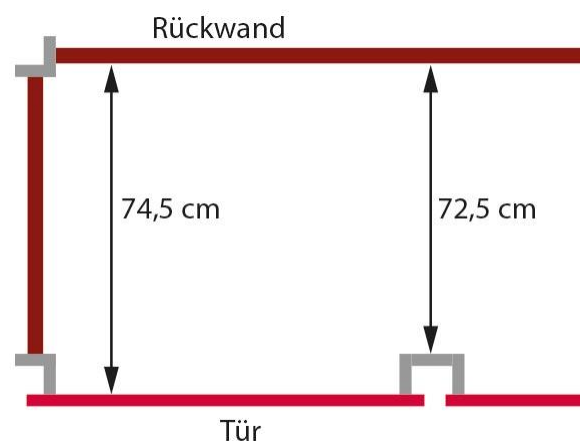
und wird mit Hilfe eines Umklapp-Riegels in Dach und Boden fixiert. Die genauen Maße in Zentimeter sehen Sie hier auf dieser Seite.

Ein wichtiges Maß für Sie um ein geeignetes Modell zu finden, sind die lichten Breiten und Höhen. Unsere Modelle bestehen aus Einzeltürrahmen und Doppeltürrahmen. Standardmäßig haben alle Doppeltürrahmen einen auf den Boden fixierten Mittelpfosten als Türanschlag. Das kann vereinzelt hinderlich sein, z.B. wenn man etwas sehr Sperriges einschieben möchte. Dann gibt es die Option, den Mittelpfosten / Türanschlag beim Öffnen „mitzunehmen“. Damit erhöht sich die lichte Einschubbreite

erheblich. Der Mittelpfosten ist dann an eine Tür montiert



Lichte Einschubbreite bei Einzelrahmen (z.B. Seitentür Various-1, -2, -3) 57,5 cm / 62,5 cm



Aufsicht Various-2, -3. Bei der Variante mit wegklappbarem Mittelpfosten, benötigt man noch ca. 18 cm zum Umlegen des Verankerungshebels in der Mitte des Türanschlages.

Woraus besteht der Garten[Q]Various?

Alle verbauten Materialien sind wartungsfrei und hochwertig. Für unsere Kunden bedeutet das einen minimalen Pflegeaufwand und kein Streichen.

Ihr Garten[Q] wird in einer Spezial-Schreinerei in Bayern für Sie gebaut und durchläuft viele Qualitätsprüfungen, bis er an Sie ausgeliefert wird. Die Garten-Q GmbH unterstützt Sie in allen Fragen und ist Ihr Partner auch nach Ihrer Bestellung.

Türen aus Trespa (HPL / High Pressure Laminates)

Die Türen bestehen aus einem der derzeit witterungsbeständigsten und hochwertigsten Materialien auf dem Markt: Trespa. Damit ist Ihr Garten[Q]Various komplett wartungsfrei. Sie müssen ihn auch nach Jahren nicht streichen. Die Oberfläche ist porenfrei, verschmutzt kaum und kann einfach abgewischt werden.

Trespa ist ein Naturprodukt. Anders als Kunststoff, ist Trespa umweltfreundlich und besteht bis zu 70% aus Fasern auf Holzbasis mit thermohärtenden Harzen, verpresst unter hohem Druck und hohen Temperaturen. Trespa ist ein Markenprodukt für HPL (High Pressure Laminates).

So erhält man eine hochstabile, dichte Platte mit einem guten Stärke-/Gewichtsverhältnis. Ideal für einen modernen und wartungsfreien Geräteschuppen. Trespa ist in nahezu beliebigen Farben verfügbar und hat 10 Jahre Herstellergarantie auf Farbechtheit.

Bitte informieren Sie sich auf www.Trespa.de über die Eigenschaften von Trespa Meteon.



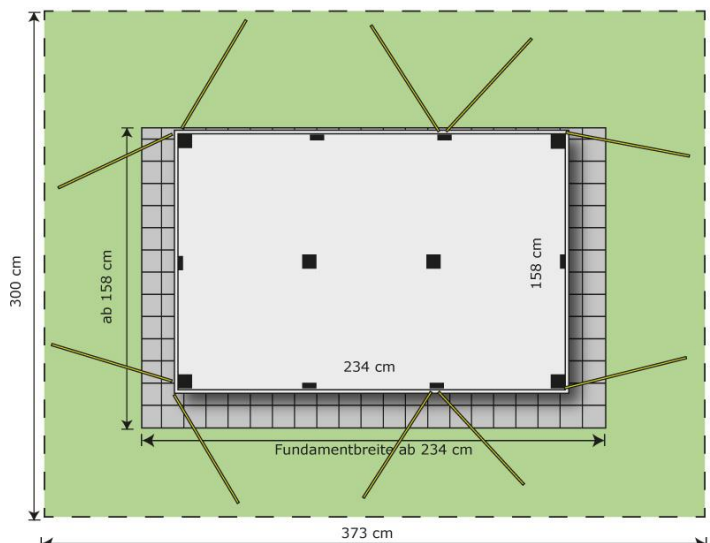
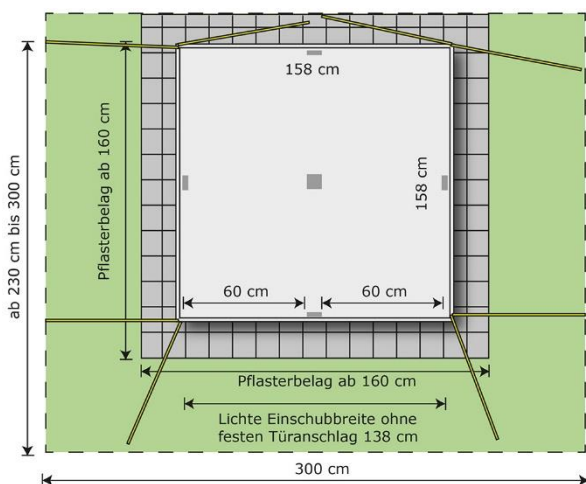
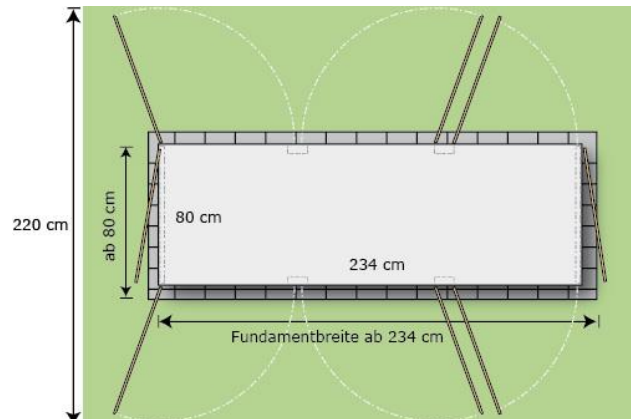
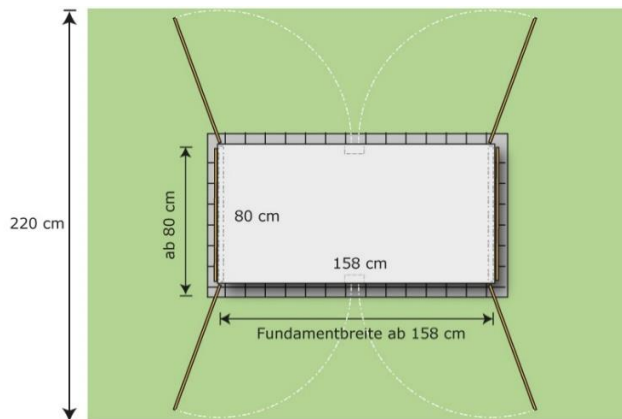
Türen aus ESG-Sicherheitsglas

Alternativ zu den Trespa Türen, bieten wir schicke **Glastüren** an. Diese sind auf der Innenseite weiss bedruckt. Nur die Streifen sind transparent. Keine Angst vor Glas! Die Türen sind extrem robust. Auch Fingerabdrücke sieht man nicht. Glastüren gibt es nur für die Höhen 158 cm und nur im breiten Streifendesign. Geschlossene Rückwandverkleidungen aus Glas gibt es derzeit auch nicht. Wählen Sie dafür eine Trespa-Farbe.

Das Garten[Q]-Prinzip

Jeden Garten[Q]Various kann man von bis zu vier Seiten öffnen. Standardmäßig ist auf einer Seite eine kunststoffbeschichtete Mehrschichtholzplatte (Film-Film-Platte oder auch Siebdruck-Platte), um Ihren Garten[Q] an eine Hauswand oder einen Gartenzaun zu stellen. Es bestehen aber auch die Möglichkeiten, entweder diese Platte mit Trespa im Streifendesign zu verkleiden, oder ebenfalls Türen zu installieren. Das würde bedeuten, dass man von allen Seiten in den Innenraum gelangt.

Grundrisse für die Varianten mit Türen an allen Seiten:




Erweiterung: Regaleinsatz

Es besteht die Möglichkeit hinter einer Tür einen Regaleinsatz zu montieren. Dieser Regaleinsatz hat einen eigenen Boden und höhenverstellbare Füße. Er wird mit einem Seitenrahmen und mit dem Dach verschraubt. 3 frei einstellbare Fachböden sind inbegriffen.



Flachdach mit und ohne Dachbegrünungsmodul



Das Flachdach

Im Standardfall hat der Garten[Q]Various eine Flachdachkonstruktion. Diese ist mit einer hochwertigen Spezial-Dachfolie bespannt. Sie ist wasserdicht, wasserabweisend und vor allem UV-beständig.


Das Dach ist mit einem breiten, stabilen Alu-Rahmen eingefasst. Tropfkanten leiten das Wasser an allen Seiten ab.



Das Dachbegrünungsmodul

Wer das Dach seines Garten[Q]Various begrünen möchte, findet bei uns auch eine Lösung. Bei unseren „Plus-Modellen“ setzen wir Ihrem Unterstand ein Hoch-Beet auf (Höhe + ca. 12 cm) Dieses können Sie nutzen, um z.B. ein Kräuterbeet zu pflanzen. Ein Fallrohr leitet überschüssiges Wasser durch den Innenraum nach unten ab.

Beachten Sie bitte, dass Sie bei der Bestellung eine Farbe für die umlaufende Blende des Begrünungsmoduls angeben. Diese kann aus unseren Standardfarben gewählt werden.



Verschließbarkeit

Jeder Garten[Q]-Besitzer hat, was die Verschließbarkeit betrifft, eigene Vorstellungen. Hier Ihre Möglichkeiten:

Standardmäßig sind alle Türen mit Laschen ausgestattet, durch die mitgelieferte Karabiner gesteckt werden können. Diese verhindern ein Auffliegen der Türen bei starkem Wind. Sie sind schnell zu öffnen, aber kein Einbruchschutz.

Wer seinen Garten[Q] absperren möchte, kann die Karabiner durch Vorhängeschlösser ersetzen. Wir empfehlen gleichschließende Schlösser, damit Sie nur einen Schlüssel brauchen. [Angaben zur Schlossgröße bei Vorhängeschlössern](#). Auch Zahlen- oder Funkschlösser sind möglich.

Wer möchte, kann sich auch klassische Zylinder-Kipp-Schlösser oder Dreikant-/Vierkantschlösser zu seinem Garten[Q] bestellen. Diese sind auch gleichschließend und können mit nur einem Schlüssel geöffnet und geschlossen werden. Kostenpunkt: 25,- € pro Tür inkl. Einbau ab Werk und MwSt.



Verschluss-Karabiner



Vorhängeschloss



Zylinderschloss



Dreikant-/ Vierkantschloss

Designs und Farben

Wählen Sie aus 5 Standardfarben oder weißes Sicherheitsglas:



Oder über [100 weitere Farben](#) und diversen Holz- und Metallic-Dekors gegen Aufpreis.



Aufpreisgruppen: UNI-Farbpalette

Wood-Dekor

Natural- Dekor, Metallic-Dekor, Lumen, Focus

Zudem können Sie aus zwei verschiedenen **Streifen-Designs** wählen:



„Streifen schmal“



„Streifen breit“



„Streifen schmal“



„Streifen breit“

Eventuell gibt es auch neue Tür/Designvarianten oder „special-Editions“. Diese finden Sie aktuell auf unserer Homepage: www.garten-q.de

So funktioniert der Bestellvorgang:

Bestellen können Sie Ihren Garten[Q] mittels Bestellformular (PDF-Datei finden Sie im Online-Shop oben im Konfigurator des ausgesuchten Modells) oder direkt in unserem [Garten\[Q\]-Onlineshop](#). Dort können Sie sich Ihren Wunsch-Garten[Q] konfigurieren und ansehen. Erstellen Sie sich ein [\[Q\]-Konto](#) zum Speichern Ihrer Konfigurationen und zum direkten Bestellen. Nach Zahlungseingang beläuft sich die Lieferzeit auf ca. 4 - 8 Wochen. Das genaue Datum können Sie natürlich mitbestimmen.

Ihr [Q]-Konto online:

- Speichern Sie verschiedene Varianten in Ihrem Warenkorb und greifen Sie jederzeit darauf zurück.
- Löschen Sie alte Konfigurationen und bestellen Sie Ihren Favoriten
- Verwalten Sie Ihre Adressen
- Sie erhalten umgehend Ihre Auftragsbestätigung / Rechnung
- Bei direkter Zahlung beginnt sofort die Produktion Ihres Garten[Q]s.

Ihr [Q]-Konto nach Bestellung:

- Sehen Sie jederzeit den aktuellen Stand Ihrer Bestellung
- Überprüfen Sie all Ihre Bestellungen
- Erhalten Sie Zugang zum Kundenbereich mit vielen weiteren Informationen rund um Ihr Garten[Q]-Modell
- Erhalten Sie Zugang zum **PREMIUM-Bereich**. Dort finden Sie verschiedene Möglichkeiten um Geld zurückerstattet zu bekommen.

So erfolgt die Lieferung:



Wenn die Fertigstellung abzusehen ist, werden wir mit Ihnen Kontakt aufnehmen und einen Liefertermin vereinbaren. Der Lieferauftrag wird an eine externe Spedition weitergegeben.

Sie können den Transport auch gerne selbst veranlassen, wenn Sie dazu die Möglichkeit haben. In diesem Fall fällt lediglich eine Pauschale für Verpackung und Bereitstellung an.

Ihr Garten[Q] kommt zu einem großen Teil vormontiert zu Ihnen. Er wird auf einer Palette gut verpackt bei Ihnen per Spedition abgeladen. Auf die Uhrzeit der Anlieferung haben wir leider keinen Einfluss. Wir geben der Spedition jedoch die Telefonnummer, die Sie im Auftragsformular angeben. Der Fahrer ist angewiesen, Sie vor Ankunft zu informieren oder Sie frühzeitig anzurufen, wenn Sie nicht zu Hause sind.

Bitte beachten Sie, dass Sie sich um **die Entsorgung des Verpackungsmaterials** selbst kümmern müssen. Die Spedition nimmt dieses nicht mit. Diese besteht überwiegend aus einer Palette und Schutzplatten aus Holz.

Im Falle des Aufbauservice kann die Mitnahme des Verpackungsmaterials optional mitbestellt werden.

Der Aufbau

Die komplexen Teile wie z.B. das Dach sind vormontiert. Selbst die Türen sind bereits auf den Rahmen montiert. Sie müssen lediglich die Teile auf den Stellplatz transportieren, den Garten[Q] zusammenstecken und mit Ihrem Fundament verschrauben. Dazu sollten Sie unbedingt zu zweit sein.

Eine mitgelieferte Schablone hilft Ihnen bei den Bohrungen. Schrauben und Dübel für einen speziellen Untergrund müssen Sie sich selbst besorgen. Die beiliegenden Schrauben sind nur für standardmäßige Betonplatten.



Zeitaufwand ca. 4 - 6 Stunden. Die Montageanleitung wird Ihnen als PDF mit der Bestätigung Ihres Zahlungseingangs per Mail zugesendet. s

Gerne bieten wir Ihnen auch einen externen Aufbauservice. Ein Auftragsformular mit Preisen erhalten Sie gerne von uns auf Anfrage oder im Downloadbereich.



Garten[Q] all-in-one Service

Sie möchten Lieferung, Aufbau, Verpackungsentsorgung an einem Tag? Dafür haben wir einen externen Dienstleister für Sie am Start. Einfach bei uns im [Shop](#) mitbestellen.

Wir freuen uns auf Ihre Bestellung!

Ihr Garten[Q] :: Team